

株式会社ユーシン精機

2016年3月期第3四半期

補足説明資料

2016年2月3日 作成

東証第一部 証券コード6482

本資料には、業績に関する将来予測の記述が含まれております。これらの記述は、将来の業績を保証するものではなく、リスクや不確実性を内包するものです。将来の業績は、経営環境の変化等により、実際の業績とは異なる可能性があることにご留意ください。又、本資料は財務情報、経営情報等の提供を目的としたものであり、当社が発行する有価証券への投資を勧誘するものではありません。

2016年3月期上期実績と通期予想

	2016/3上期(実績)			2016/3通期(予想)		
	金額	比率	伸び率*	金額	比率	伸び率*
	百万円	%	%	百万円	%	%
売上高	9,919	100.0	20.0	21,000	100.0	18.0
売上総利益	4,166	42.0	22.6	8,573	40.8	17.8
営業利益	1,502	15.1	35.1	3,100	14.8	34.5
経常利益	1,444	14.6	17.9	3,100	14.8	21.9
当期純利益	1,014	10.2	28.0	2,100	10.0	24.7

*対前年上期増減率

*対前年通期増減率

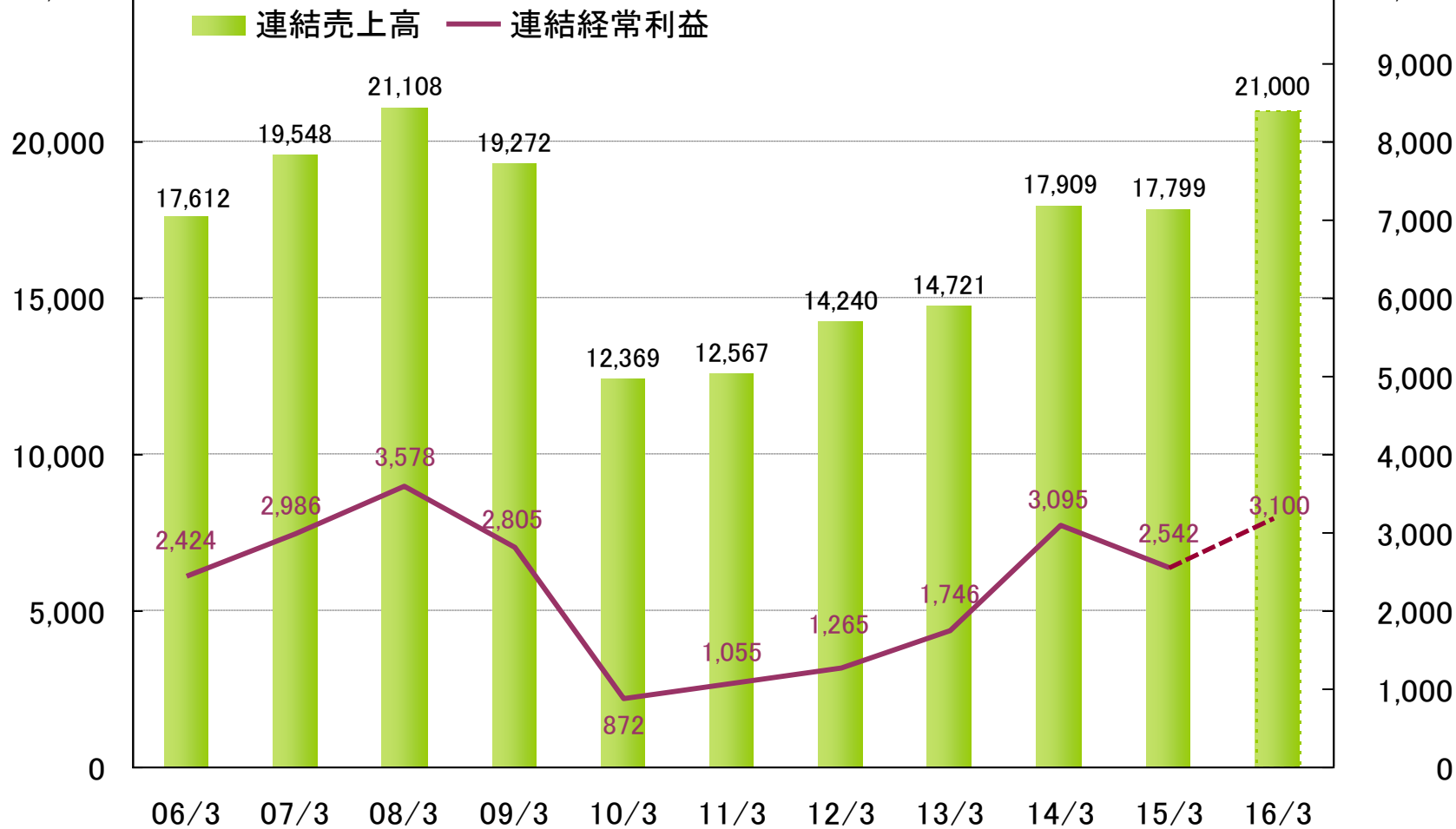
業績の推移

売上高 (百万円)

経常利益 (百万円)

25,000

10,000



〈参考〉

経常利益率(%)

13.8

15.3

17.0

14.6

7.1

8.4

8.9

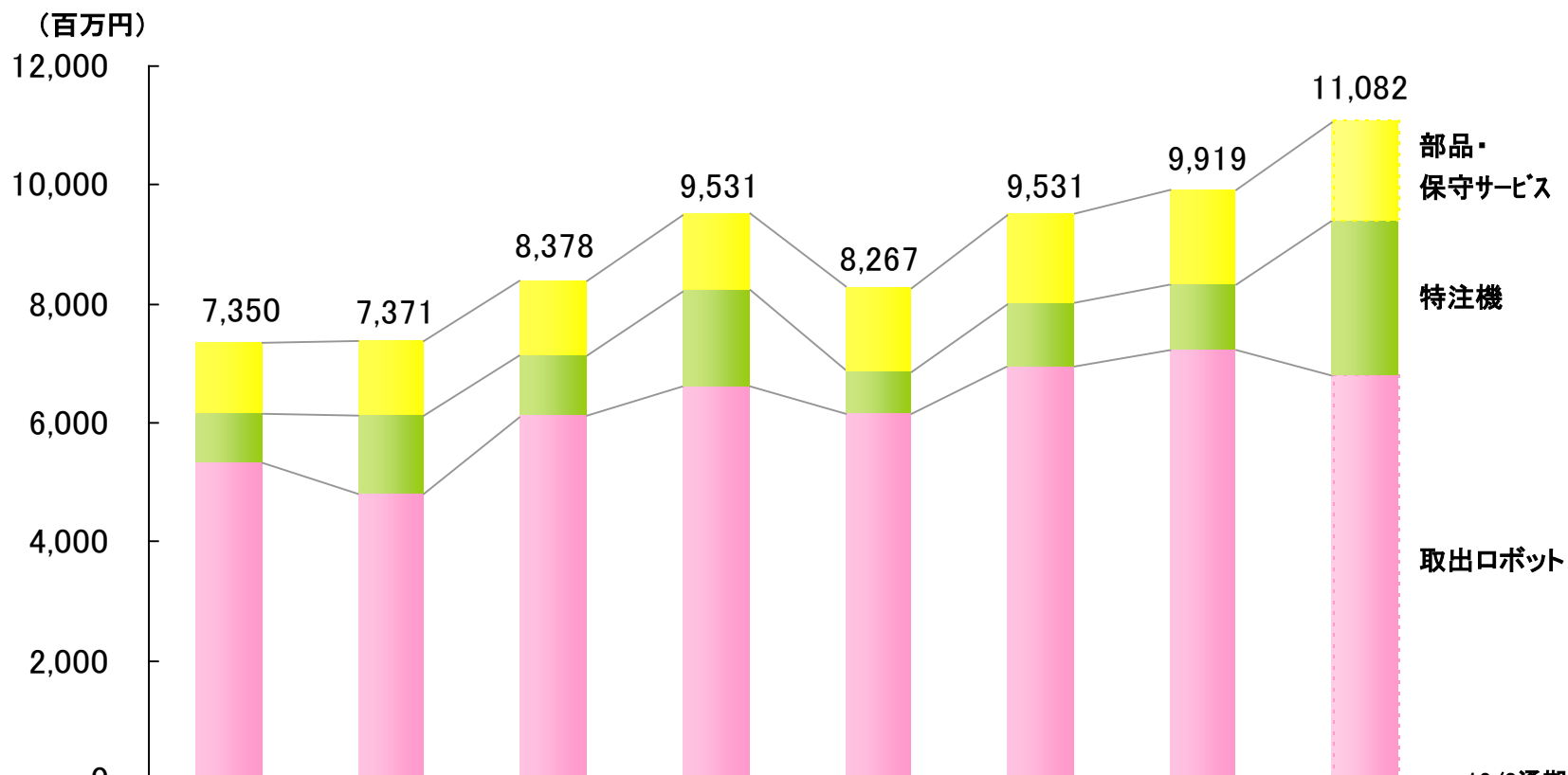
11.9

17.3

14.3

14.8

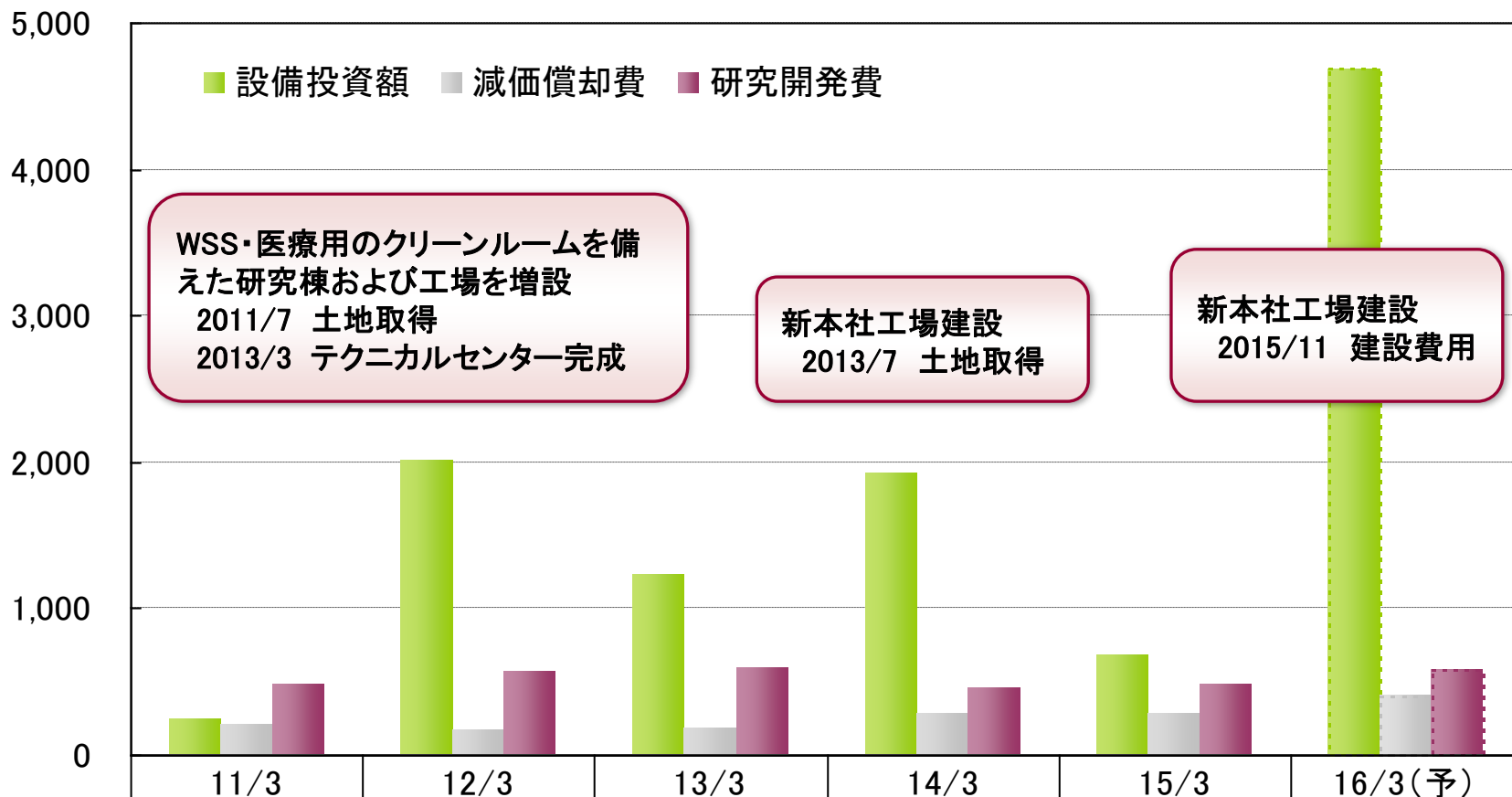
品目別売上高(半期毎)



	12/9	13/3	13/9	14/3	14/9	15/3	15/9	16/3(予)	16/3通期(予)
■ 部品・保守サービス	1,189	1,246	1,247	1,300	1,410	1,501	1,601	1,699	3,300
■ 特注機	822	1,322	1,013	1,613	705	1,089	1,106	2,590	3,696
■ 取出口ポット	5,338	4,803	6,117	6,619	6,151	6,940	7,211	6,793	14,004
合計	7,350	7,371	8,378	9,531	8,267	9,531	9,919	11,082	
通期合計		14,721		17,909		17,799		21,000	

設備投資、減価償却費、研究開発費

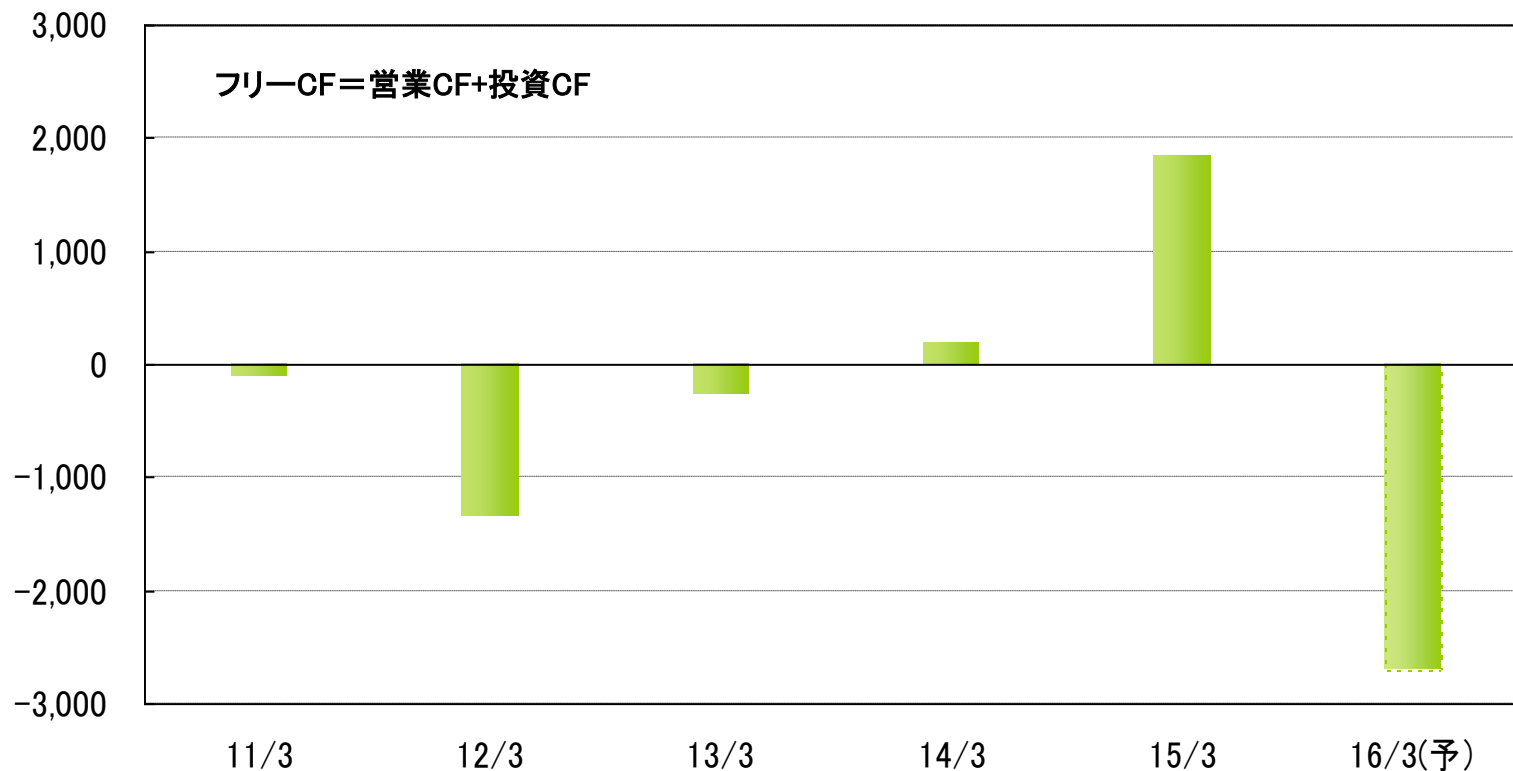
(百万円)



■ 設備投資額	239	2,009	1,225	1,924	682	4,681
■ 減価償却費	207	166	170	282	277	403
■ 研究開発費	477	565	591	448	472	579

キャッシュ・フローの推移

(百万円)



◆営業、投資、財務キャッシュ・フローの推移

(百万円)

	11/3	12/3	13/3	14/3	15/3	16/3(予)
営業CF	149	584	520	2,575	2,104	2,359
投資CF	△254	△1,920	△781	△2,389	△256	△5,055
財務CF	△174	△409	△351	△569	△560	△670



株式会社ユーシン精機

問合せ先 : 株式会社ユーシン精機 経営企画室

(TEL) 075-933-9555 (E-mail) irinfo@kyo.ype.co.jp

www.ype.co.jp

注意事項:

本資料には、業績に関する将来予測の記述が含まれております。これらの記述は、将来の業績を保証するものではなく、リスクや不確実性を内包するものです。将来の業績は、経営環境の変化等により、実際の業績とは異なる可能性があることにご留意ください。

又、本資料は財務情報、経営情報等の提供を目的としたものであり、当社が発行する有価証券への投資を勧誘するものではありません。

本資料の転載はご遠慮下さい。