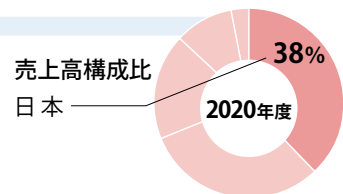
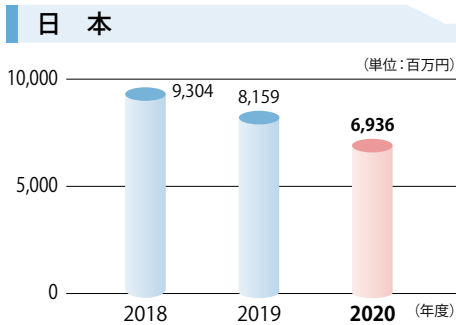
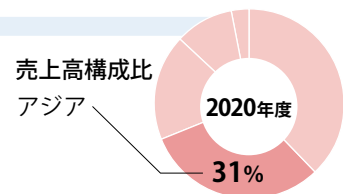
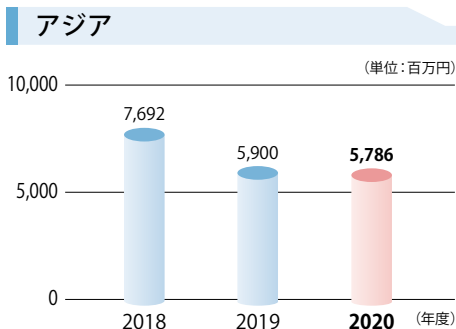


# 地域別売上高

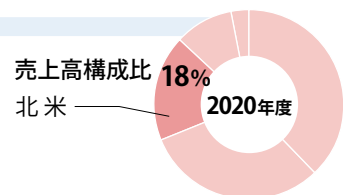
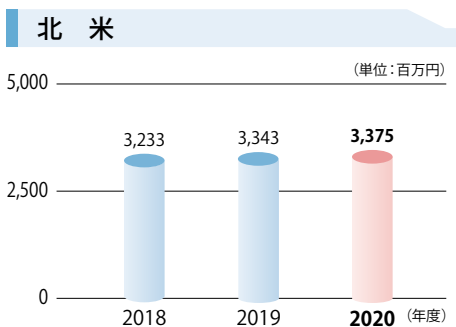
● 国内ネットワーク ● 子会社・支店・駐在員事務所 ● 総代理店



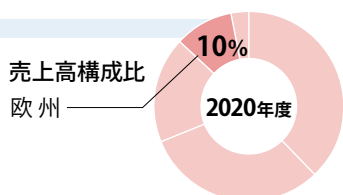
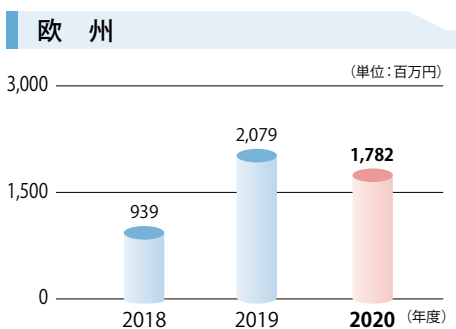
- 前期比1,223百万円減(15.0%減)の6,936百万円となりました。
- コロナ禍による設備投資の抑制があり、年間を通して低調でした。



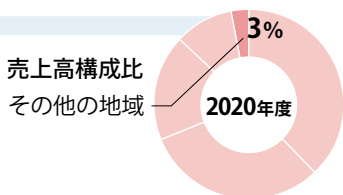
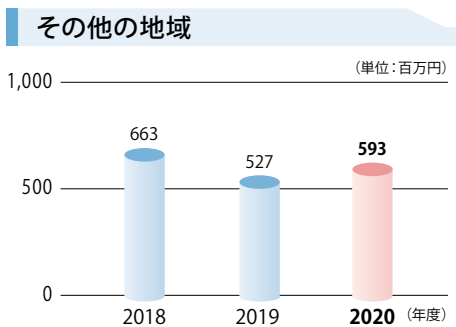
- 前期比113百万円減(1.9%減)の5,786百万円となりました。
- 上期は全般的に低調でしたが、下期は中国において急速な需要の回復がありました。



- 前期比31百万円増(0.9%増)の3,375百万円となりました。
- 自動車の落ち込みはありましたが、検査キット等医療関連で需要があり、全体として前年同水準を維持しました。



- 前期比297百万円減(14.3%減)の1,782百万円となりました。
- 医療向け特注機の売上の期ずれにより前期より低水準となりました。



- 前期比65百万円増(12.4%増)の593百万円となりました。