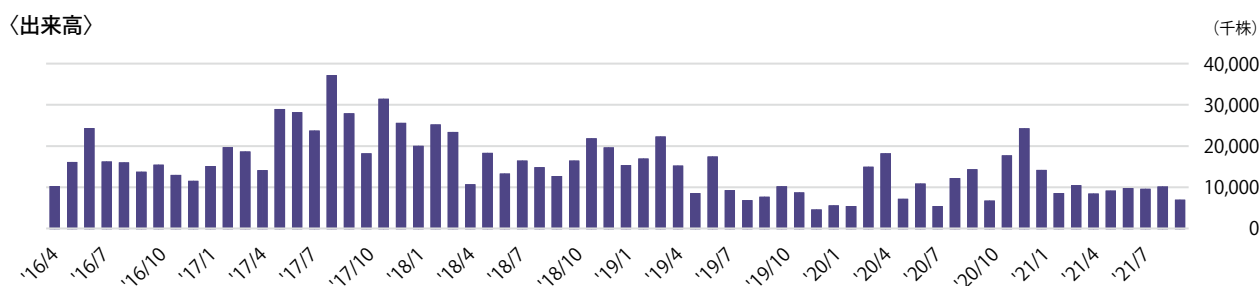


# 株式情報

## ◆ 株式情報

(年度)	2016	2017	2018	2019	2020
発行済株式総数(株)	17,819,033	17,819,033	35,638,066	35,638,066	35,638,066
自己株式数(株)	331,715	331,982	1,333,548	1,602,454	1,602,518
株主数(人)	3,483	3,370	4,307	4,348	4,320
年間配当金(円)	36	33	17	18	18
配当性向	45.6%	35.5%	30.9%	40.0%	33.5%

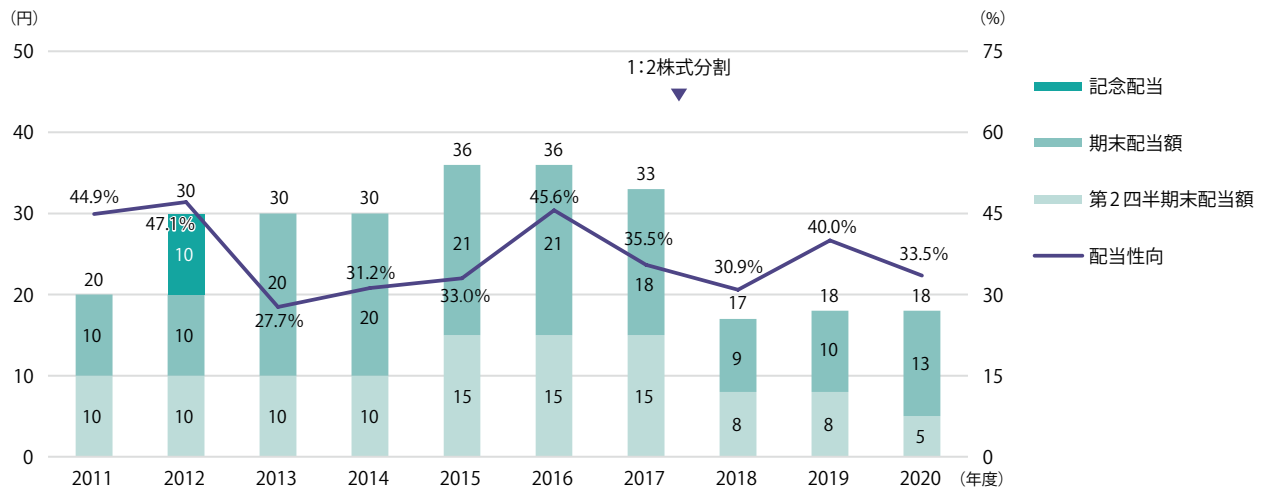
## ◆ 株価・出来高の推移<sup>\*1</sup>



(年度)	2016	2017	2018	2019	2020
株価 - 高値(円)	1,700	1,940	1,734	1,258	1,037
安値(円)	795	1,295	774	645	593
終値(円)	1,459	1,727	1,005	673	891
時価総額(百万円)	51,996	61,547	35,816	23,984	31,754
累積売買高(株)	18,807,800	30,204,800	19,684,100	11,242,100	14,810,300
配当利回り	1.2%	1.0%	1.7%	2.7%	2.0%
株価収益率(倍)〈PER〉	36.97	37.13	18.43	14.95	16.59
株価純資産倍率〈PBR〉	2.02	2.30	1.28	0.84	1.05

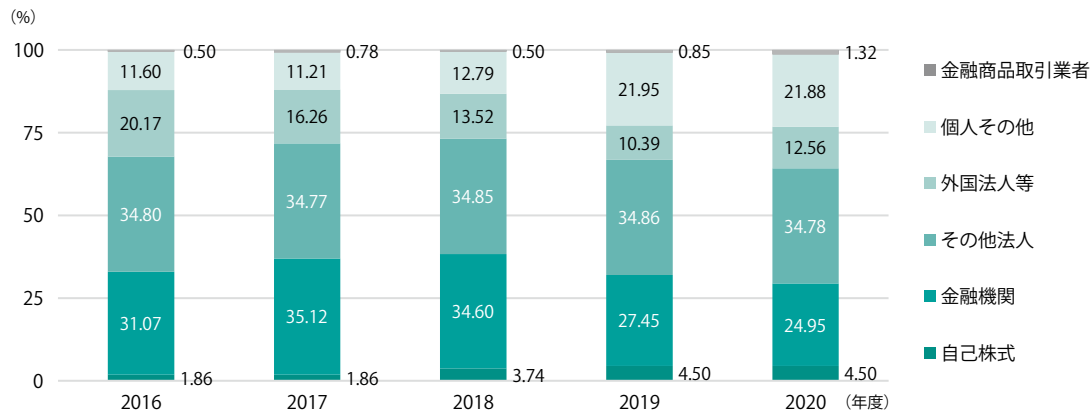
<sup>\*1</sup> 株式分割日以前の取引値についても遡って修正をおこなっております。

### ◆ 1株当たり配当額 \*2



\*2 実際の配当額を記載しております。

### ◆ 所有者別株式分布の推移



### ◆ 大株主 \*3,\*4

株主名	所有株式数(千株)	持株比率(%)
株式会社ユーシンインダストリー	11,992	35.2
日本マスタートラスト信託銀行株式会社(信託口)	2,238	6.6
小谷 高代	1,968	5.8
村田 美樹	1,847	5.4
株式会社日本カストディ銀行(信託口)	1,725	5.1
京都中央信用金庫	1,088	3.2
小谷 真由美	1,040	3.1
株式会社日本カストディ銀行(信託口9)	955	2.8
RBC IST 15 PCT NON LENDING ACCOUNT - CLIENT ACCOUNT	860	2.5
株式会社三菱UFJ銀行	849	2.5

\*3 2021年9月30日時点

\*4 当社の自己株式1,602,646株は、上記の表から除いております。