

株式情報

◆ 株式情報

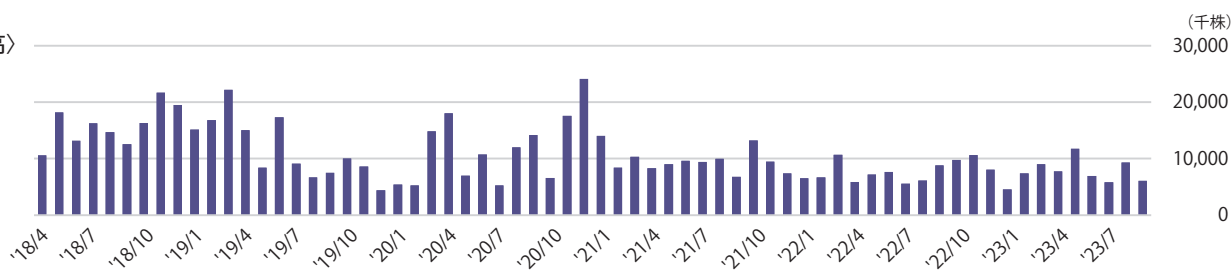
(年度)	2018	2019	2020	2021	2022
発行済株式総数(株)	35,638,066	35,638,066	35,638,066	35,638,066	35,638,066
自己株式数(株)	1,333,548	1,602,454	1,602,518	1,602,804	1,603,076
株主数(人)	4,307	4,348	4,320	5,316	6,624
年間配当金(円)	17	18	18	19	30
配当性向	30.9%	40.0%	33.5%	30.6%	53.1%

◆ 株価・出来高の推移

〈株価〉

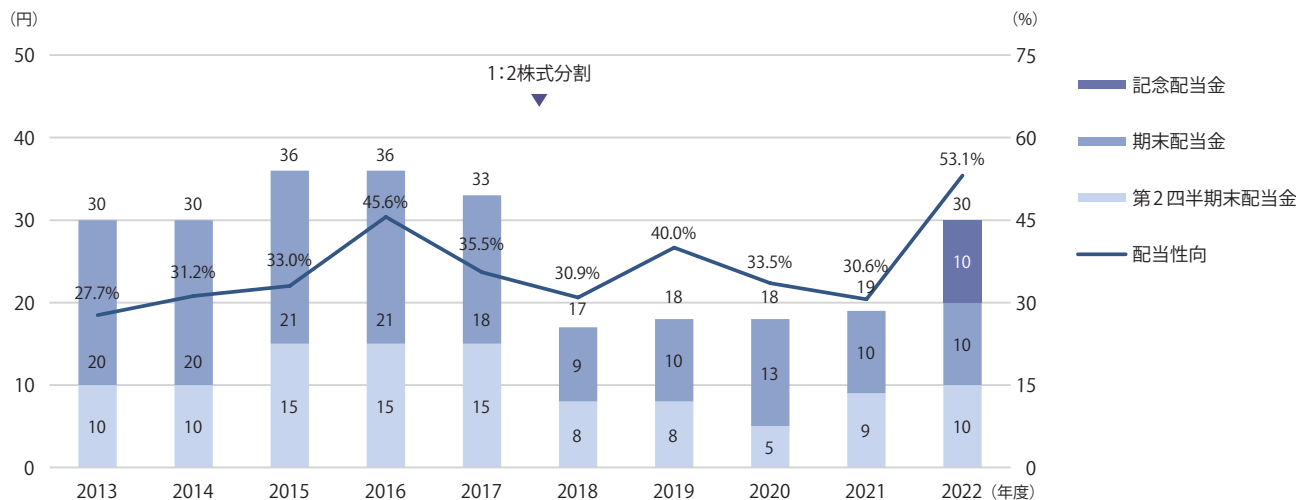


〈出来高〉



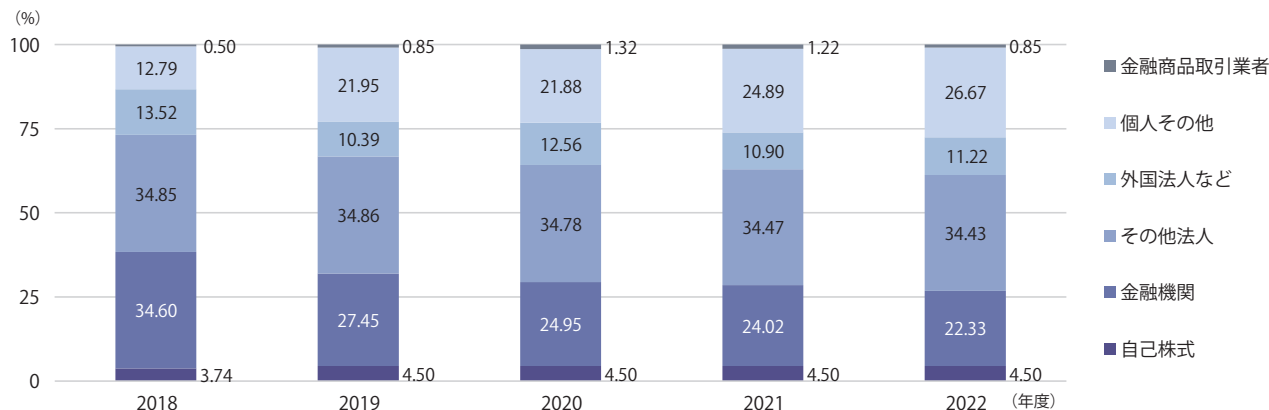
(年度)	2018	2019	2020	2021	2022
株価 - 高値(円)	1,734	1,258	1,037	933	768
安値(円)	774	645	593	641	623
終値(円)	1,005	673	891	672	759
時価総額(百万円)	35,816	23,984	31,754	23,949	27,049
累積売買高(千株)	19,684	11,242	14,810	10,683	9,048
配当利回り	1.7%	2.7%	2.0%	2.8%	4.0%
株価収益率(倍)〈PER〉	18.43	14.95	16.59	10.83	13.43
株価純資産倍率〈PBR〉	1.28	0.84	1.05	0.74	0.80

◆ 1株当たり配当金 *1



*1 実際の配当金を記載しています。

◆ 所有者別株式分布の推移



◆ 大株主 *2,*3

株主名	所有株式数(千株)	持株比率(%)
株式会社コーシンインダストリー	11,992	35.2
日本マスタートラスト信託銀行株式会社(信託口)	2,592	7.6
小谷 高代	1,968	5.8
村田 美樹	1,847	5.4
株式会社日本カストディ銀行(信託口)	1,253	3.7
京都中央信用金庫	1,088	3.2
小谷 真由美	968	2.8
RBC IST 15 PCT NON LENDING ACCOUNT - CLIENT ACCOUNT	862	2.5
株式会社三菱UFJ銀行	849	2.5
STATE STREET BANK AND TRUST COMPANY 505001	832	2.4

*2 2023年3月31日時点

*3 当社の自己株式1,603,076株は、上記の表から除いています。