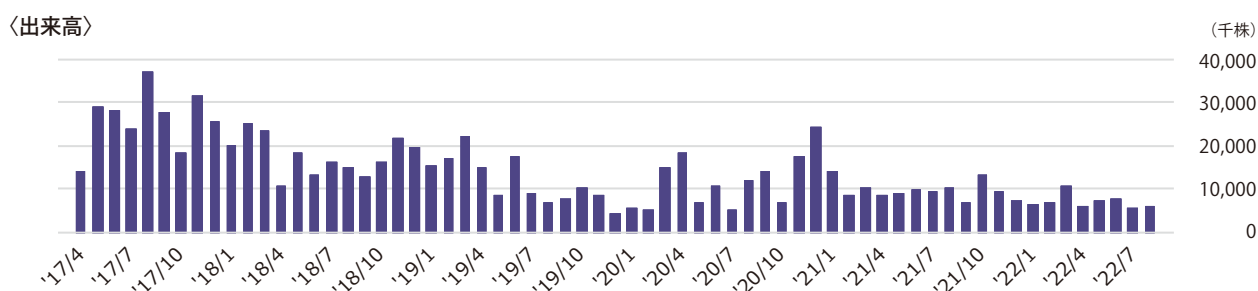
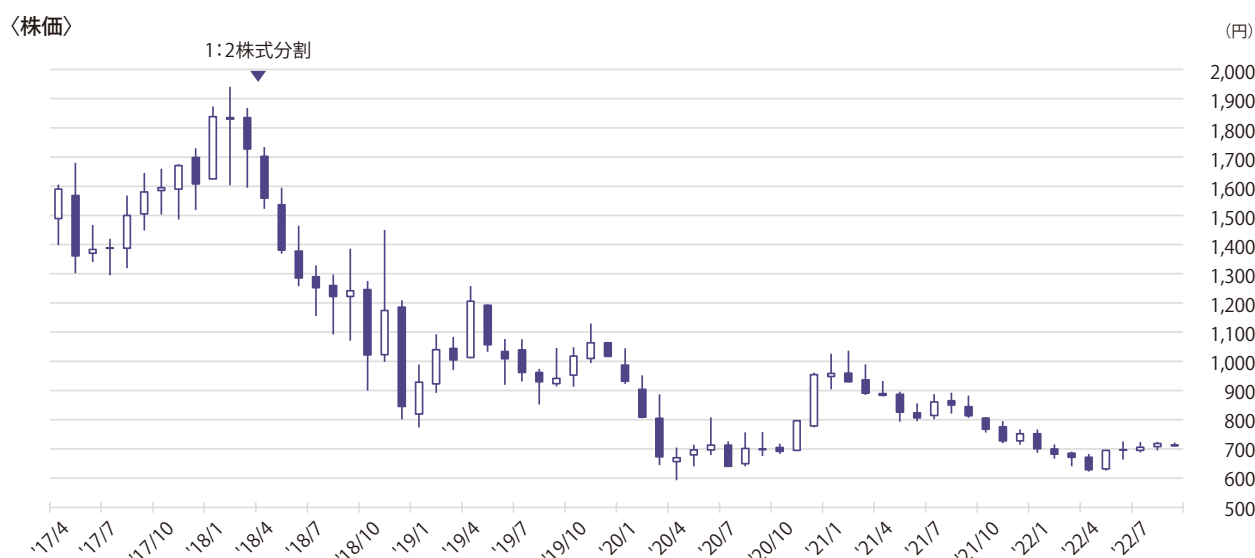


株式情報

◆ 株式情報

(年度)	2017	2018	2019	2020	2021
発行済株式総数(株)	17,819,033	35,638,066	35,638,066	35,638,066	35,638,066
自己株式数(株)	331,982	1,333,548	1,602,454	1,602,518	1,602,804
株主数(人)	3,370	4,307	4,348	4,320	5,316
年間配当金(円)	33	17	18	18	19
配当性向	35.5%	30.9%	40.0%	33.5%	30.6%

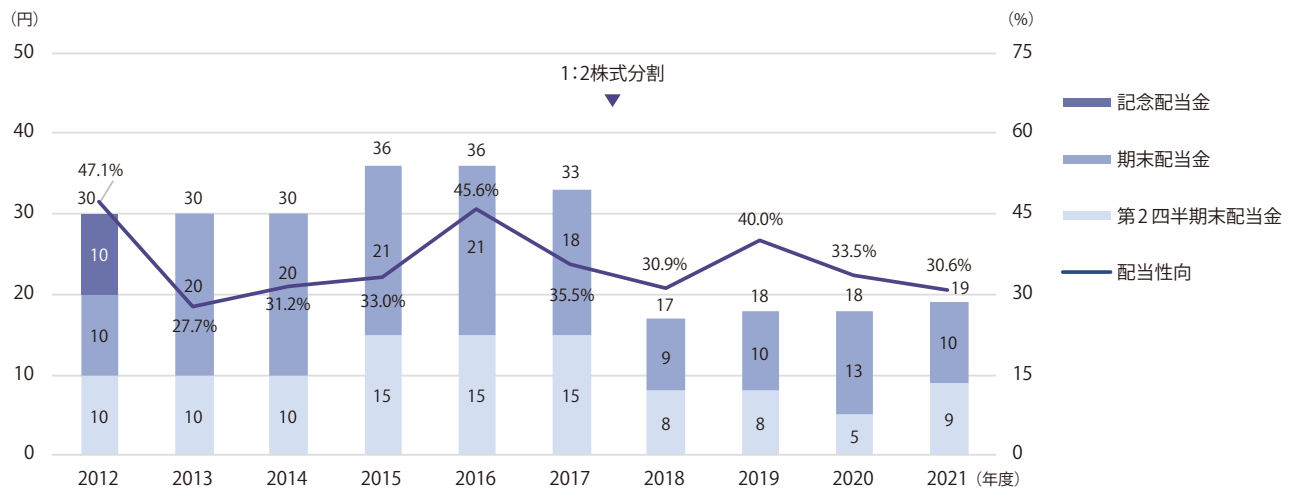
◆ 株価・出来高の推移^{*1}



(年度)	2017	2018	2019	2020	2021
株価 - 高値(円)	1,940	1,734	1,258	1,037	933
安値(円)	1,295	774	645	593	641
終値(円)	1,727	1,005	673	891	672
時価総額(百万円)	61,547	35,816	23,984	31,754	23,949
累積売買高(千株)	30,204	19,684	11,242	14,810	10,683
配当利回り	1.0%	1.7%	2.7%	2.0%	2.8%
株価収益率(倍)〈PER〉	37.13	18.43	14.95	16.59	10.83
株価純資産倍率〈PBR〉	2.30	1.28	0.84	1.05	0.74

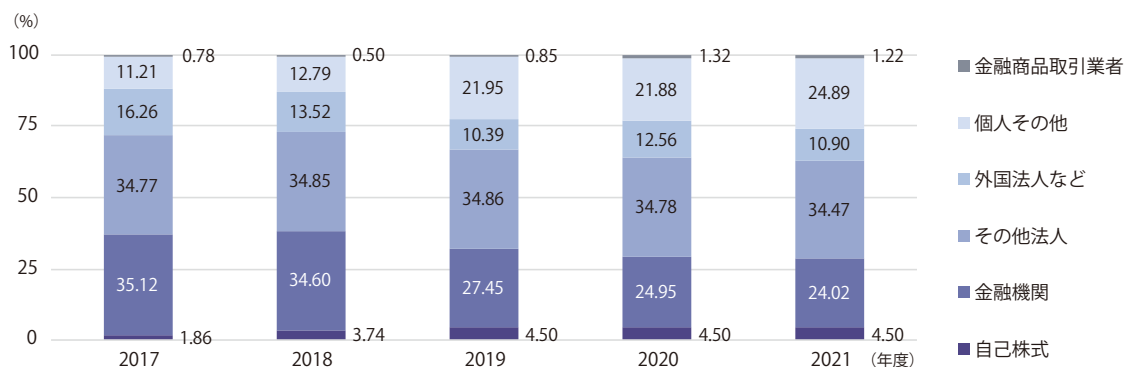
^{*1} 株式分割日以前の取引値についても遡って修正を行っています。

◆ 1株当たり配当金 *2



*2 実際の配当金を記載しています。

◆ 所有者別株式分布の推移



◆ 大株主 *3,*4

株主名	所有株式数(千株)	持株比率(%)
株式会社ユーシンインダストリー	11,992	35.2
日本マスタートラスト信託銀行株式会社(信託口)	2,868	8.4
小谷 高代	1,968	5.8
村田 美樹	1,847	5.4
株式会社日本カストディ銀行(信託口)	1,308	3.8
京都中央信用金庫	1,088	3.2
小谷 真由美	1,040	3.1
RBC IST 15 PCT NON LENDING ACCOUNT - CLIENT ACCOUNT	862	2.5
株式会社三菱UFJ銀行	849	2.5
STATE STREET BANK AND TRUST COMPANY 505001	839	2.5

*3 2022年9月30日時点

*4 当社の自己株式1,602,938株は、上記の表から除いています。